


UHFミキサー (家庭用)

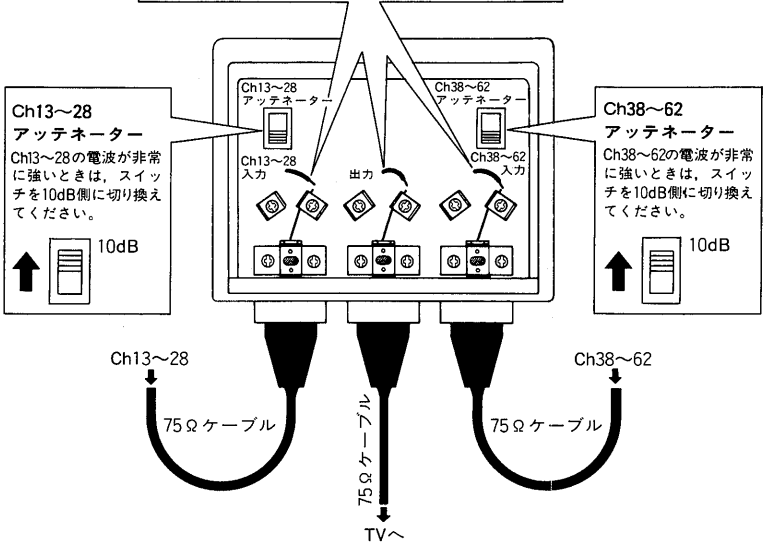
MIXER

UHF (ch13~28) + UHF (ch38~62)
UU37LH(28,38)



接続方法

インピーダンス切換リード線(赤色)
 75Ωケーブルを接続するときは、赤い線を、必ず外してください。
 200Ωフィーダーを接続するときは、外さないでください。

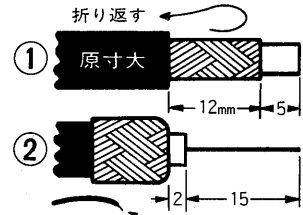


引込線の取付方法

防水キャップに通してから加工してください。

75Ωケーブル(5Cまたは3C)

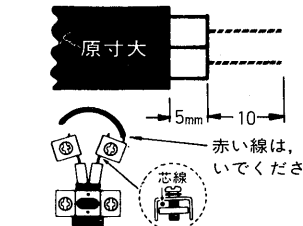
3Cは芯線が細く損失も多いので、5Cをおすすめします。



赤い線を、必ず外してください。

200Ωフィーダー

芯線を固くねじってください。

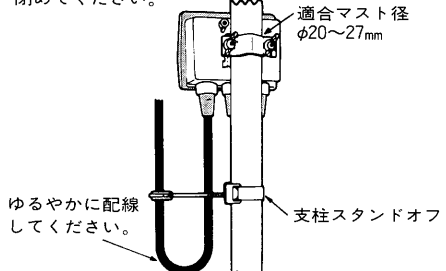


赤い線は、外さないでください。

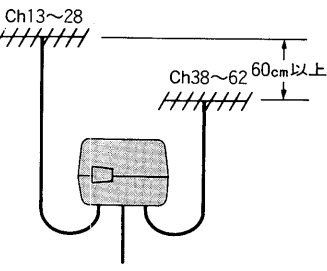
MAStEr & MAStS PROduction

取付方法

ケースのフタは、完全に開めてください。



アンテナの間隔



規格表

混合チャンネル	入・出力インピーダンス(Ω)	通過帯域損失(dB)	阻止帯域減衰量(dB)	VSWR	備考
Ch13~28	75・200	1~4	20~35	1.1~3	10dBのアッテネーター内蔵
Ch38~62					10dBのアッテネーター内蔵

マスプロの性能表に絶対うそはありません。保証します。

AASPRO



2K62-768

B-412-1768-1