

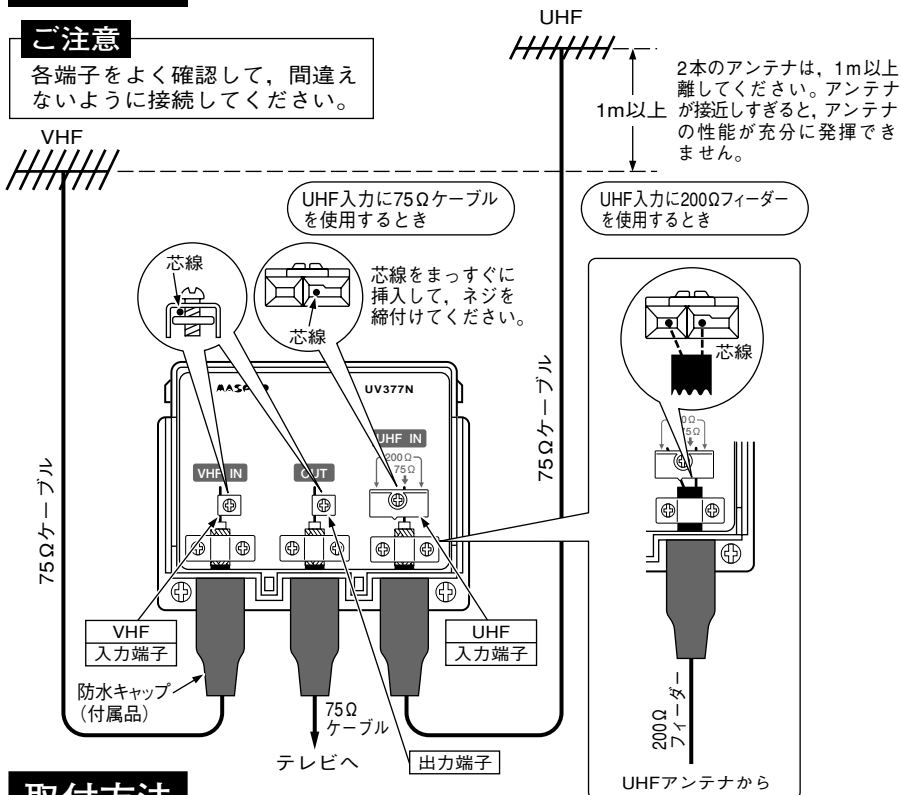
VU MIXER  
ch1~12 & FM + ch13~62  
**UV377N**

VHFのch1~12・FMとUHFのch13~62を混合するためのミキサー(混合器)です。

### 接続方法

#### ご注意

各端子をよく確認して、間違えないように接続してください。

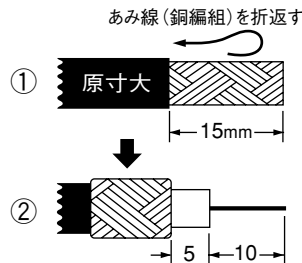


### 引込線の加工

付属の防水キャップに通してから、加工してください。

#### 75Ωケーブル

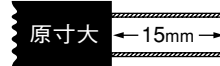
4Cまたは5Cをお使いください。



#### ご注意

- あみ線(銅編組)が、芯線および芯線を取付ける端子に触れないようにしてください。
- アルミ箔がついているケーブルの場合、アルミ箔が、芯線および芯線を取付ける端子に触れないようにしてください。

#### 200Ωフィーダー



芯線を固くねじってください。

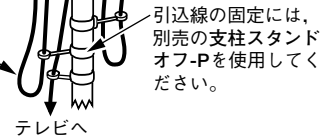
### 取付方法

#### マスト

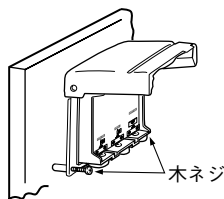
ケースのフタを完全に閉めてください。



引込線は、雨水がケースに入らないように、U字形に配線してください。



#### 板壁面



ケースに付いている木ネジで、板壁面に固定してください。

### 規格表

インピーダンス(Ω)		通過帯域損失(dB以下)		阻止帯域減衰量(dB以上)		VSWR(以下)		外観寸法(mm) H×W×D		
IN	OUT	FM・VHF	UHF	FM・VHF	UHF	FM・VHF	UHF			
FM・VHF	UHF	75	75・200	75	1	2.5	20	2	2.5	85×92×45

マスプロの規格表に絶対うそはありません。ご理解と信頼あるデータにご期待ください。

製品向上のため仕様・外観は変更することがあります。

- ご使用前に、この「取扱説明書」をよくお読みください。
- お読みになったあとは、保存してください。

防水キャップ …… 3個