



屋外(内)用 UHFバンドエリミネーター (家庭用)

UHF BAND ELIMINATOR

UBEF7F(17-19)

通過チャンネル ch.13~15, 17~19, 21~62

電波の強いch.17~19の信号を減衰させ、ch.13~15, ch.21~62の信号を通過させるフィルターです。

F型端子

DIGITAL
デジタル放送対応



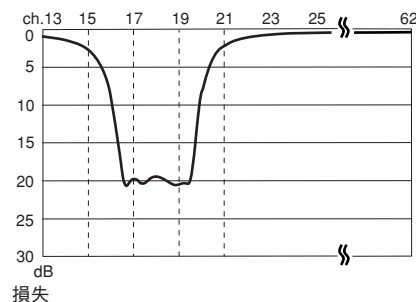
取扱説明書

受信チャンネル例

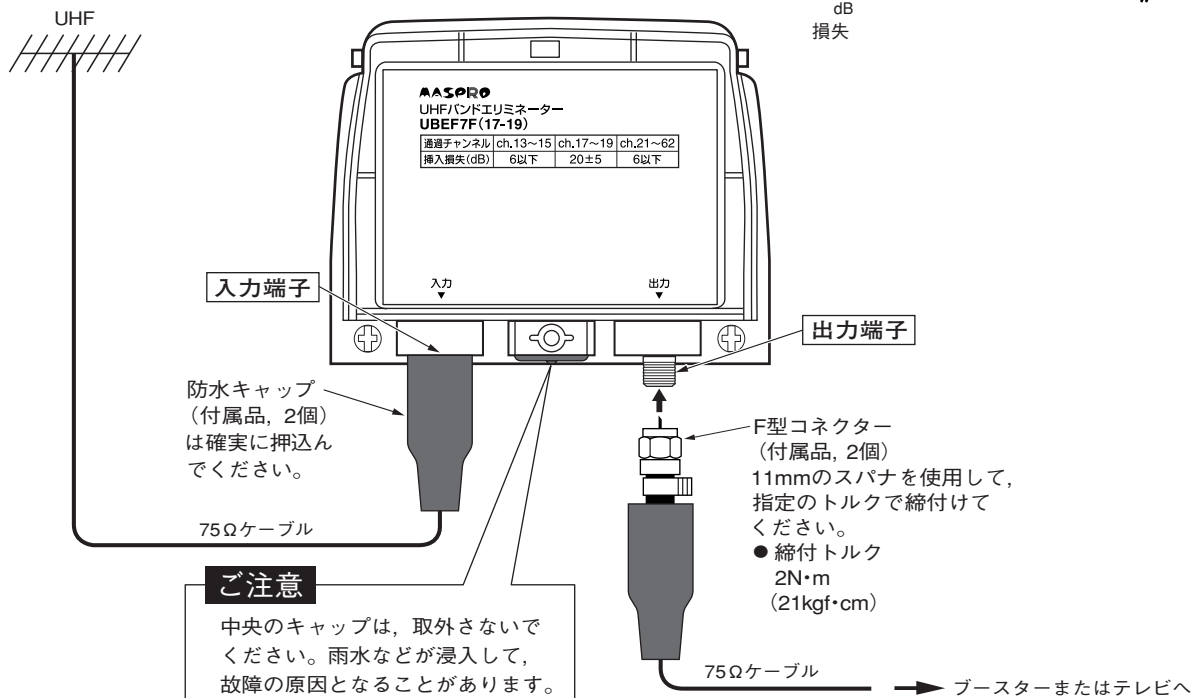
高知地区 地上デジタル 放送(UHF)	ch.13 (NHK教育) ch.15 (NHK総合) ch.17 (高知放送) ch.19 (テレビ高知) ch.21 (高知さんさんテレビ)
---------------------------	--

性能

挿入損失



接続方法



規格表

インピーダンス(Ω)		挿入損失 (dB)			VSWR(以下)		外觀寸法 (mm) H×W×D
入力	出力	ch.13~15	ch.17~19	ch.21~62	ch.13~15	ch.21~62	
75 (F型コネクター)		6以下	20±5	6以下	3		110×111×61

マスプロの規格表に絶対うそはありません。保証します。

登録意匠 第 859595号

付属品

防水キャップ …… 2個

F型コネクター (5Cケーブル用) …… 2個



各種デジタル放送を、より高画質で見えるために、妨害電波の影響を受けにくい、高いシールド性能を備えた機器にマスプロ電工が表示している、信頼のマークです。



取付方法

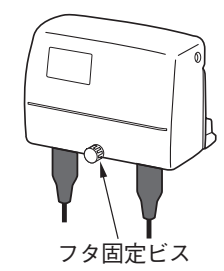
⚠️注意

- 取付工事を行うときは、落下防止のため、本器や工具を固定物にヒモで結ぶなどの安全対策をしてから作業をしてください。
- 台風や大雪などによって、ケース・マスト取付金具やマストなどに異常があったり、蝶ナットなどがゆるんだりしていないか、必ず点検してください。また、本器が破損・変形した場合、新しいものと交換してください。そのままにしておくと、ケースやマスト取付金具などの部品が、破損・落下して、けがの原因や建造物に損害を与える原因となることがあります。

マスト

マストに、図のように取付けてください。

フタの開閉について



フタ固定ビス

- フタを開けるときは、フタ固定ビスをゆるめてから、手前に引上げてください。
- フタを閉めたあとは、必ず、手でフタ固定ビスをしっかりと締付けてください。

ケーブルの固定には、別売の支柱スタンドオフを使用してください。

ブースター
またはテレビへ

UHFアンテナへ

マスト
(適合マスト径)
22~48.6mm

マストへの取付け

蝶ナット(2個)をしっかりと締付けてください。

ケーブルをつたって、ケースに雨水が入らないように、ケーブルをU字形に配線してください。

板壁面

フタを開けて、ケースに付いている木ネジ(2本)で、板壁面に固定してください。

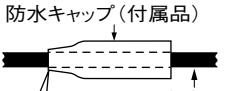
木ネジ(2本)

F型コネクタの取付方法

接触不良やショートを防ぐため、プラグはていねいに取付けてください。

①ケーブルを、付属の防水キャップに通してください。

防水キャップ(付属品)

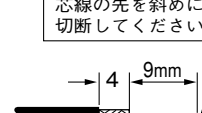


S5CFB

防水キャップは、5C側のラインにそって切ってください。

②ケーブルの加工

芯線の先を斜めに切断してください。



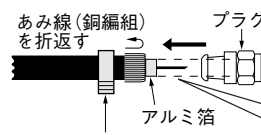
4 9mm

原寸大

芯線に白い膜が付いていることがあります。導通を良くするために、必ず取除いてください。

③プラグの取付け

1. かしめ用リングにケーブルを通してください。
2. あみ線(銅編組)を折返してください。
3. プラグを強く押込んでください。



あみ線(銅編組)を折返す

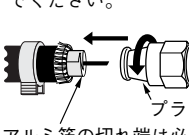
プラグ

アルミ箔

かしめ用リング

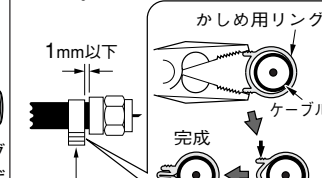
アルミ箔がはがれる場合

プラグの内側にアルミ箔が入るようにアルミ箔の巻付けられている方向にプラグを回しながら、ていねいに押込んでください。



アルミ箔の切れ端は必ず取除いてください。

④かしめ用リングをペンチで圧着
プラグが抜けないように、プラグの根元でしっかりと圧着してください。



かしめ用リング

ケーブル

完成

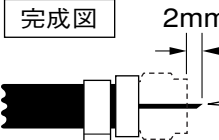
1mm以下

かしめ用リング

芯線の長さは、必ず2mmにしてください。

芯線が長すぎると、コネクタが破損して機器が故障します。

完成図



2mm

芯線は、まっすぐにしてください。

芯線が曲がっていると、ショートして機器が故障します。



芯線

芯線

製品向上のため仕様・外観は変更することがあります。

マルチメディアの
マシプロ電気

本社 ☎470-0194 (本社専用番号) 愛知県日進市浅田町
技術相談 TEL名古屋(052)805-3366
当社営業日 9~12時, 13~17時
インターネットホームページ www.maspro.co.jp
技術相談以外は、記載の営業所にお問合わせください。

高知営業所
〒780-0816 高知市南宝永町15-12
TEL (088) 882-0991