

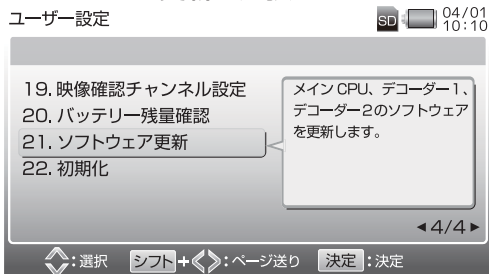
ユーザー設定 ソフトウェア更新の方法

SDカードに保存されているソフトウェア更新ファイルから、本器のソフトウェアを更新するときに使用します。

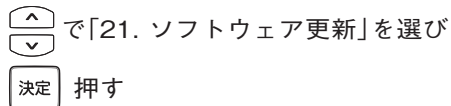
ソフトウェアバージョンの確認の方法

あらかじめ、現在のソフトウェアバージョンを確認します。

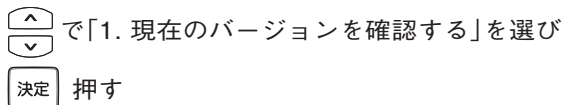
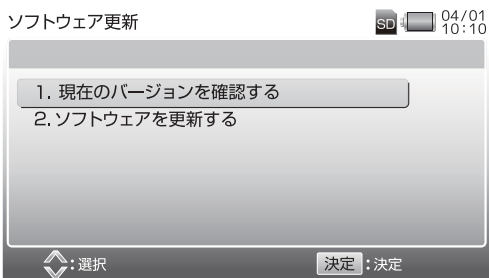
① ソフトウェア更新を選択



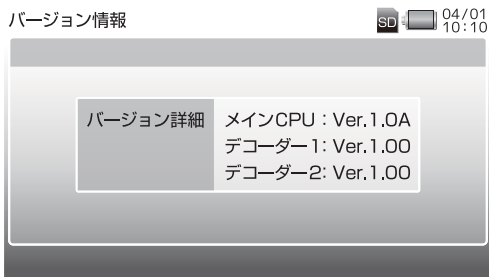
「ユーザー設定」画面(p.80)を表示し



② 現在のバージョンを確認するを選択



③ ソフトウェアバージョンの確認



現在のソフトウェアバージョンが表示されます



(「ユーザ設定」画面に戻ります)

● 当社ホームページにて、最新のソフトウェアバージョンをご確認ください。