

### FP5K 5Cケーブル用

3重シールドケーブルには  
使用できません。

3224MHz対応 10個入



T4978877051189

この製品1個(1pc.)のJANコードです



携帯電話や無線通信などの混信、電波障害を抑制するために、高いシールド性能を備えた機器にマスプロ電工が表示している、信頼のマークです。



HSマーク(ハイシールドマーク)は、一般社団法人 電子情報技術産業協会が審査・登録され、衛星テレビジョン放送の中間周波数帯域において、一定以上の遮へい性能を有する機器に付与されるシンボルマークです。



#### かしめ用リング一体型

かしめ用リングが落下しない構造  
ですから、ケーブルへの取付作業  
が容易です。

#### ケーブルの識別表示が可能

かしめ用リングのホルダーは樹脂製  
ですから、文字を記入することができ、  
複数のケーブルを識別するときに便利  
です。



### 取付方法

- 伝送する信号の帯域に対応した5Cケーブルを使用してください。
- 接触不良やショートを防ぐため、コネクターは、ていねいに取付けてください。

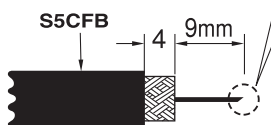
#### ① ケーブルの加工

(加工寸法は原寸大です)

##### ご注意

- 防水キャップを使用する機器の場合、ケーブル加工の前に、ケーブルを防水キャップに通してください。
- かしめ用リングは圧着すると、取外せません。ケーブルの長さや加工寸法などを確認してから圧着してください。

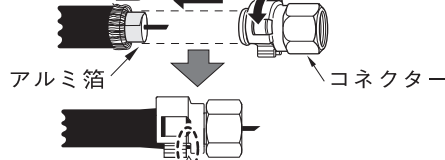
芯線の先を斜めに  
切断してください。



#### ② コネクターの取付け

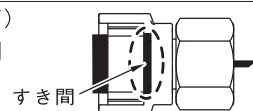
1. あみ線(編組)を折返してください。
2. コネクターの内側にアルミ箔が入るように、アルミ箔の巻付けられている方向にコネクターを回しながら、ていねいに押し込んでください。

あみ線を折返す



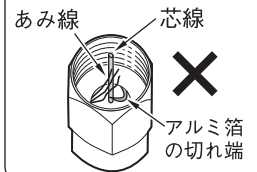
##### ご注意

ケーブルの被覆がすぎ間  
からみえるまで、しっかりと  
押し込んでください。

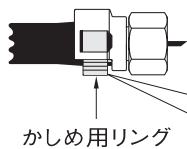


#### あみ線・アルミ箔の ショートに注意

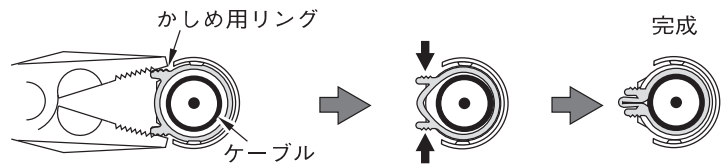
あみ線(編組)やアルミ箔の切れ端は、  
取除いてください。  
芯線に接触すると  
ショート状態になり、  
テレビを見ることが  
できなくなります。



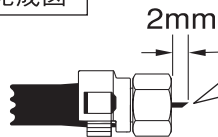
#### ③ かしめ用リングをペンチで圧着



コネクターが抜け  
ないように、しっかりと  
圧着してください。



##### 完成図



芯線の長さは、必ず  
2mmにしてください。

芯線が長すぎると、コネクターが破損して  
機器が故障します。

芯線は、まっすぐにしてください。

芯線が曲がっていると、ショートして機器が故障します。



- 正しく安全にお使いいただくため、ご使用前に、この「取付説明書」をよくお読みください。
- この「取付説明書」は、いつでも見ることが出来る場所に保管してください。

## マスプロ電工

本社 〒470-0194 愛知県日進市浅田町上納80

技術相談 0570-091119

ナビダイヤル。固定電話からは全国一律料金でご利用いただけます  
IP電話などナビダイヤルが利用できない電話からは **052-805-3366**  
受付時間 9~12時、13~17時(土・日・祝日、当社休業日を除く)

営業部 TEL名古屋(052)802-2244

受付時間 9~17時45分(土・日・祝日、当社休業日を除く)

インターネット [www.maspro.co.jp](http://www.maspro.co.jp)

製品向上のため 仕様・外観は変更することがあります。

