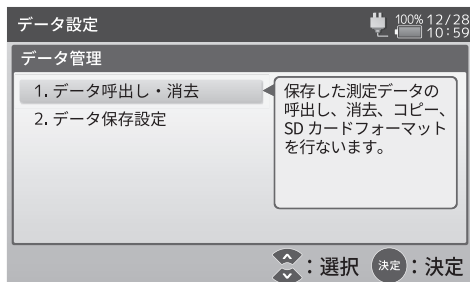


ユーザー設定 SDカードのフォーマット

SDカードのフォーマット(初期化)


本器に挿入されているSDカードをフォーマット(初期化)します。

① データ呼出し・消去の選択




メニューから「5.ユーザー設定」を選び、**決定** 押します。

 で「1.データ管理」を選び、**決定** 押します。

 で「1.データ呼出し・消去」を選び、**決定** 押します。

② SDカードのフォーマットの選択



 で「4. SDカードのフォーマット」を選び、

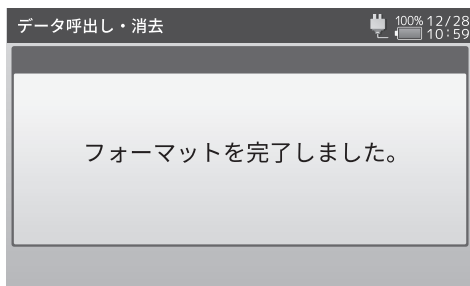
決定 押します。

(「フォーマット確認」画面が表示されます)

 で「はい」を選び、

決定 押します。

③ SDカードがフォーマットされます



本器に挿入されているSDカードがフォーマットされます。

●FAT32でフォーマットされます。

決定 押します。

で注意

- カード容量は64GBまで対応しています。
- 新品のSDカードも、必ずフォーマットしてください。
- SDカードのフォーマットは、必ず本器で行なってください。